

آموزش از راه دور زبان انگلیسی

تخیل

راهنمای گرامر و نکات کاربردی

# American English File

# 1

**Elementary**

راهنمای گرامر و نکات کاربردی  
American  
English File 1

جلد اول

چاپ دوم : بهار ۱۳۹۳  
گرد آوری و تالیف : علیرضا معتمد



TahlilGaran .org

سرشناسه	: معتمد، علیرضا، ۱۳۵۸ -
عنوان و نام پدیدآور	: راهنمای گرامر و نکات کاربردی / American English File / گردآوری و تالیف علیرضا معتمد.
مشخصات نشر	: تهران: تحلیلگران، ۱۳۹۲.
مشخصات ظاهری	: ج. ۴: جدول : ۰/۵×۱۴/۵×۲۱/۵ س.م.
شابک	: دوره ۷-۳۷-۵۸۶۶-۶۰۰-۹۷۸ ج. ۱: ۴-۳۸-۵۸۶۶-۶۰۰-۹۷۸ ج. ۲: ۱-۳۹-۵۸۶۶-۶۰۰-۹۷۸ ج. ۳: ۷-۴۰-۵۸۶۶-۶۰۰-۹۷۸ ج. ۴: ۴-۴۱-۵۸۶۶-۶۰۰-۹۷۸
فهرست نویسی	: فیبا
یادداشت	: کتاب حاضر راهنمایی بر کتاب "American English file" تالیف کلایو آکسندن ... و [دیگران] می‌باشد.
یادداشت	: واژه‌نامه.
مندرجات	: ج. ۱: Elementary .ج. ۲: Pre-Intermediate .ج. ۳: Intermediate .ج. ۴: Upper-Intermediate
موضوع	: زبان انگلیسی -- راهنمای آموزشی -- فارسی‌زبانان
شناسه افزوده	: آکسندن، کلایو
شناسه افزوده	: Oxenden, Clive
رده بندی کنگره	: ۱۳۹۲ ۲م / ۱۱۲۸ PE
رده بندی دیویی	: ۴۲۸/۰۰۷۶
شماره کتابشناسی ملی	: ۳۳۱۰۸۶۶

تهران، میدان ونک، خیابان گاندی هجدهم،  
پلاک ۱۸، واحد ۲ تلفن: ۸۰۸۰۱۲۲۳  
سایت اینترنت: [www.TahlilGaran.org](http://www.TahlilGaran.org)  
پست الکترونیک: [info@TahlilGaran.org](mailto:info@TahlilGaran.org)

## انتشارات تحلیلگران

ناشر آموزش از راه دور زبان انگلیسی

نام کتاب: راهنمای گرامر و نکات کاربردی American English File – جلد اول

گردآوری و تالیف: علیرضا معتمد

چاپ دوم: بهار ۱۳۹۳

قطع رقعی: ۶۲ صفحه

شمارگان: ۱۰۰۰ نسخه

شابک دوره: ۷-۳۷-۵۸۶۶-۶۰۰-۹۷۸

شابک: ۴-۳۸-۵۸۶۶-۶۰۰-۹۷۸

بها: ۴۵۰۰۰ ریال

کلیه حقوق مادی و معنوی این اثر برای ناشر محفوظ است و هرگونه نسخه برداری از آن پیگرد قانونی دارد.

## به نام آنکه جان را فکرت آموخت

کتابهای آموزشی زبان انگلیسی American English File، یکی از بهترین محصولات آموزشی انتشارات دانشگاه آکسفورد بوده که جهت آموزش زبان انگلیسی با لهجه آمریکایی به نوجوانان و جوانان غیر انگلیسی زبان، بصورت کاربردی و با شیوه ای نوین طراحی شده است. هر درس شامل مجموعه ای از لغات جدید به همراه نکات گرامری، شیوه تلفظ صحیح و ... بوده و موجب افزایش مهارتهای چهارگانه زبان انگلیسی (خواندن، نوشتن، مکالمه و درک مطلب شنیداری) می گردد.

یکی از نکات برجسته درسهها، استفاده از زبان محاوره واقعی با اقتباس از زندگی مردم انگلیسی زبان در کنار آموزشهای آکادمیک می باشد. از طرف دیگر بیان موضوعاتی از قبیل خرید کردن، تاکسی گرفتن، سفارش غذا در رستوران و ... مواردی از کاربرد زبان انگلیسی در زندگی روزمره بوده که در این کتاب به آن پرداخته شده است.

کتاب حاضر مجموعه ای از نکات گرامری به همراه واژگان جدید و راهنمای تلفظ لغات هر درس از امریکن انگلیش فایل می باشد که در چهار جلد ویژه هر سطح ارائه شده و می تواند به عنوان کتاب راهنما و خودآموز زبان انگلیسی در کنار کتابهای اصلی امریکن انگلیش فایل مورد استفاده قرار گیرد.

به یاد داشته باشید که تکرار و برنامه ریزی، کلید موفقیت شما در آموختن هر زبان جدید می باشد.

**موفق باشید**

**علیرضا معتمد**

**موسس و مدیر مسئول**



## فهرست مطالب :

- |    |  |        |
|----|--|--------|
| ۶  | ✓ ضمایر فاعلی<br>✓ صفات ملکی<br>✓ زمان حال ساده<br>✓ حرف تعریف معین و نا معین<br>✓ جمع اسامی با قاعده      | درس ۱. |
| ۱۵ | ✓ سوم شخص مفرد در زمان حال ساده<br>✓ بیان مالکیت   | درس ۲. |
| ۲۰ | ✓ کاربرد صفت<br>✓ کاربرد قید<br>✓ حروف اضافه زمان  | درس ۳. |
| ۲۶ | ✓ کاربرد can در بیان توانستن و امکان داشتن<br>✓ کاربرد like و would like<br>✓ ضمایر مفعولی<br>✓ ضمایر ملکی | درس ۴. |
| ۳۱ | ✓ زمان گذشته ساده<br>✓ افعال بی قاعده در زمان گذشته ساده   | درس ۵. |
| ۳۶ | ✓ زمان حال استمراری<br>✓ افعال حرکتی و غیر حرکتی   | درس ۶. |

۴۰ ✓ اسامی قابل شمارش و غیر قابل شمارش ✓  
✓ کاربرد any و some ✓  
✓ کاربرد a lot of و many و much ✓  
✓ کاربرد زمان حال استمراری در آینده ساده ✓  
✓ کاربرد be going to ✓

۴۵ ✓ صفت تفضیلی ✓  
✓ صفت عالی ✓  
✓ کاربرد would like در بیان پیشنهاد و درخواست ✓  
✓ کاربرد قید ✓

۵۱ ✓ زمان حال کامل ✓  
✓ کاربرد for و since و yet و just در زمان حال کامل ✓

۵۵ فهرست موضوعی واژگان

۶۲ فهرست منابع و مراجع



## Unit 1

### Grammar

#### ☑ ضمایر فاعلی :

ضمیر فاعلی، کلمه ای است که بجای فاعل می نشیند تا از تکرار آن در جمله جلوگیری نماید. ضمایر فاعلی عبارتند از:

I      you    he      she    it  
we    you    they

مثال:

**I** am from Iran.

**You** are from France.

**He** is from Spain.

**She** is from China.

**It** is from London.

**We** are from Paris.

**They** are from Mexico.

#### ☑ صفات ملکی :

صفت ملکی، کلمه ای است که مالکیت اسم را بیان نموده و در عین حال بصورت صفت قبل از اسم قرار می گیرد. صفات ملکی عبارتند از :

my    your    his    her    its  
our    your    their

مثال:

**My** name is Ali.

What is **your** name?

How do you spell **his** name?

**Her** name is Mary.



### ☑ زمان حال ساده :

در زبان انگلیسی برای بیان حقایق و یا امور روزمره و روتین از زمان حال ساده استفاده می شود. مثلا جمله (من انگلیسی می خوانم.) به معنی خواندن زبان انگلیسی بصورت روزمره و تکراری می باشد و یا جمله (در فصل تابستان زمین گرم می شود.) به مفهوم بیان حقایق در خصوص فصلها است.  
ساختار جملات زمان حال ساده بصورت زیر می باشد:

**(مفعول یا سایر ترکیبهای مکمل) + فعل + فاعل**

به مثال زیر توجه نمایید :

I Speak *English*.

You Speak *English*.

**I , You** فاعل جملات و **Speak** فعل و **English** مفعول می باشد.

### ☑ ترکیبهای سوالی زمان حال ساده :

جهت بیان جملات پرسشی در زمان حال ساده کفایت نخست جای فعل و فاعل را با هم عوض کرده و به ابتدای جمله **Do** و **Does** (برای سوم شخص مفرد) اضافه نماییم. به **Do** و **Does** افعال کمکی گفته می شود که در درسهای آتی در مورد آنها بیشتر خواهیم آموخت.

توجه نمایید که با اضافه نمودن **Does** به جملات سوم شخص مفرد، **s** (و یا **es** در برخی حالتها) از انتهای فعل اصلی حذف می گردد. مثال :

I speak English.

Do I speak English?

He speaks English.

Does he speak English?





### ☑ ترکیبهای منفی زمان حال ساده :

برای ساختن جملات منفی در زمان حال ساده کفایت واژه **do not** را مابین فاعل و فعل اصلی اضافه نماییم. توجه داشته باشید که در جملات سوم شخص مفرد از **does not** استفاده می شود. مثال:

I speak English.  
I **do not** speak English.  
He speaks English.  
He **does not** speak English.

### ☑ پاسخ کوتاه به جملات پرسشی :

در پاسخ کوتاه به جملات پرسشی زمان حال ساده می توان از ترکیبهای زیر استفاده نمود:

**Do** you speak English?  
Yes, I **do**.  
**Does** she speak English?  
Yes, she **does**.

**Do** you speak English?  
No, I **do not**.  
**Does** she speak English?  
No, she **does not**.

توجه داشته باشید که بجای **do not** می توان از مخفف آن **don't** و بجای **does not** از مخفف آن **doesn't** استفاده نمود:

**Do** you speak English?  
No, I **don't**.

**Does** she speak English?  
No, she **doesn't**.

### ☑ حرف تعریف نامعین :

به a و an که ماقبل اسامی قابل شمارش مفرد بکار برده می شوند، حروف تعریف نامعین گفته می شود. حرف تعریف نامعین به معنی (ی) در جملات بکار می رود. مانند  
a book (کتابی)

حرف تعریف an قبل از اسامی مفرد که با حروف صدا دار (a, e, i, o, u) و همچنین h نا ملفوظ) آغاز شده باشند بکار می رود. مثال:

**an** actress, **an** English singer

حرف تعریف a قبل از اسامی مفرد که با حروف بیصدا آغاز شده باشد، بکار می رود.  
مثال:

**a** dentist, **a** Spanish actor

### ☑ حرف تعریف معین :

the حرف تعریف معین بوده و ماقبل اسامی که برای مخاطب مشخص باشد بکار می رود. حرف تعریف the قبل از اسامی مفرد و جمع می تواند بکار برده شود. مثال:

**The** window

(همان) پنجره (که می شناسی)

**a** window

پنجره ای

در درسهای آتی در مورد کاربرد حرف تعریف معین بیشتر خواهیم آموخت.

### ☑ جمع اسامی با قاعده :

برای بکاربردن اسامی در حالت جمع از es (هنگامیکه انتهای لغت به یکی از حروف ch, sh, s, x ختم شده باشد) و یا از s (در سایر موارد) استفاده می کنیم. مانند:

name ► names

shop ► shops

church ► churches

fax ► faxes

**توجه:** هنگامیکه انتهای لغت به  $y$  ختم شده باشد و ماقبل آن یکی از حروف بیصدا بیاید، هنگام افزودن  $s$  ،  $y$  به  $ies$  تبدیل می شود. مثال:

family ► families

nationality ► nationalities

**توجه:** جمع اسامی بی قاعده از قانون خاصی پیروی نکرده و می بایست به تدریج آموخته شود. مثال:

child ► children

person ► people



## 📖 Vocabulary

about	a·bout /ə'baʊt/	درباره
address	ad·dress /ə'dres/	آدرس
afternoon	af·ter·noon /,æftər'nu:n/	بعداز ظهر
again	a·gain /ə'gen/	مجددا
age	age /eɪdʒ/	سن و سال
airport	air·port /'eɪpɔ:rt/	فرودگاه
answer	an·swer /'ænsər/	پاسخ دادن
ask	ask /æsk/	پرسیدن
Australia	Aus·tra·li·a /ɑ:'streɪliə/	استرالیا
bike	bike /baɪk/	دوچرخه
bird	bird /bɜ:rd/	پرنده
board	board /bɔ:rd/	سوار کشتی یا هواپیما شدن
boot	boot /bu:t/	چکمه
boy	boy /bɔɪ/	پسر
bull	bull /bul/	گاو نر
business	busi·ness /'bɪznəs/	تجارت
cafe	ca·fé /kæ'feɪ/	قهوه
cat	cat /kæt/	گربه
chair	chair /tʃeə/	صندلی
check	check /tʃek/	چک ، چک کردن
child	child /tʃaɪld/	بچه
city	cit·y /'sɪti/	شهر
classroom	class·room /'klæsru:m/	کلاس درس
close	close /klaʊz/	بستن
communication	com·mu·ni·ca·tion /kə'mju:nɪ'keɪʃən/	ارتباط
computer	com·put·er /kəm'pjʊ:tər/	رایانه
country	coun·try /'kʌntri/	شهر ، بیلاق
delicious	de·li·cious /dɪ'lɪʃəs/	خوشمزه

difference	dif·fe·rence /'dɪfərəns/	تفاوت
different	dif·fe·rent /'dɪfərənt/	متفاوت
door	door /dɔːr/	درب
ear	ear /ɪr/	گوش
educate	ed·u·cate /'edʒəkert/	تحصیل کردن
e-mail	e·mail /'i:meɪl/	پست الکترونیکی
evening	eve·ning /'i:vniŋ/	بعد از ظهر
every	ev·ery /'evri/	هر
eye	eye /aɪ/	چشم
family	fam·i·ly /'fæməli/	خانواده
famous	fa·mous /'feɪməs/	مشهور
first	first /fɜːrst/	اول
food	food /fu:d/	غذا
form	form /fɔːrm/	ورقه فرم
Friday	Fri·day /'fraɪdeɪ/	جمعه
good	good /gud/	خوب
good-bye	good·bye /gud'baɪ/	خداحافظ
guess	guess /ges/	حدس زدن
happy	hap·py /'hæpi/	خوشحال
help	help /help/	کمک کردن
hi	hi /haɪ/	سلام
horse	horse /hɔːrs/	اسب
hotel	ho·tel /həʊ'tel/	هتل
house	house /haʊs/	خانه
important	im·por·tant /ɪm'pɔːrtənt/	مهم
instruction	in·struc·tion /ɪn'strʌkʃən/	دستورالعمل
international	in·ter·na·tion·al / ,ɪntər'næʃənəl /	بین المللی
Internet	In·ter·net /'ɪntənət/	شبکه جهانی اینترنت
judo	ju·do /'dʒuːdɔʊ/	ورزش جودو
know	know /nou/	دانستن

last	last /læst/	آخرین
letter (A, B, ...)	let·ter /'letər/	حرف الفبا
listen	lis·ten /'lɪsən/	گوش دادن
look	look /lʊk/	نگاه کردن
man	man /mæn/	مرد
menu	men·u /'menju:/	منوی (غذا)
Monday	Mon·day /'mʌndeɪ/	دوشنبه
morning	morn·ing /'mɔ:rnɪŋ/	صبح
music	mu·sic /'mju:zɪk/	موزیک
name	name /neɪm/	نام
nice	nice /naɪs/	زیبا
number	num·ber /'nʌmbər/	شماره
OK	OK /,ou 'keɪ /	خب
open	o·pen /'əʊpən/	باز کردن
people	peo·ple /'pi:pəl/	مردم
phone	phone /fəʊn/	تلفن
pizza	piz·za /'pi:tseɪ/	پیتزا
please	please /pli:z/	لطفا
pocket	pock·et /'pɑ:kət/	جیب
point	point /pɔɪnt/	نکته ، موضوع
quiz	quiz /kwɪz/	آزمون
read	read /ri:d/	خواندن
remember	re·mem·ber /rɪ'membər/	به یاد آوردن
repeat	re·peat /rɪ'pi:t/	تکرار کردن
room	room /ru:m/	اتاق
royal	roy·al /'rɔɪəl/	پادشاهی ، شاهانه
sandwich	sand·wich /'sændwɪtʃ/	ساندویچ
Saturday	Sat·ur·day /'sætərdeɪ/	شنبه
say	say /seɪ/	گفتن
school	school /sku:l/	مدرسه
siesta	si·es·ta /si'estə/	خواب نیمروز

sit	sit /sɪt/	نشستن
sorry	sor·ry /'sɔ:ri/	متأسف بودن
spell	spell /spel/	هجی کردن
stand	stand /stænd/	ایستادن
stress	stress /stres/	استرس دادن ، تاکید کردن
Sunday	Sun·day /'sʌndeɪ/	یکشنبه
table	ta·ble /'teɪbəl/	جدول
taxi	tax·i /'tæksi/	تاکسی
thanks	thanks /θæŋks/	سپاسگذاری
things	thing /θɪŋ/	چیز ، شیء
think	think /θɪŋk/	فکر کردن
Thursday	Thurs·day /'θɜ:rz deɪ/	پنجشنبه
tourist	tour·ist /'tʊrɪst/	توریست
town	town /taʊn/	شهر
train	train /treɪn/	قطار
travel	trav·el /'trævəl/	سفر کردن
tree	tree /tri:/	درخت
try	try /traɪ/	امتحان کردن
Tuesday	Tues·day /'tu:zdeɪ/	سه شنبه
turn	turn /tɜ:m/	گرداندن ، دور زدن
understand	un·der·stand /ˌʌndə'stænd/	فهمیدن
vacation	va·ca·tion /və'keɪʃən/	استراحت ، به تعطیلات رفتن
Wednesday	Wednes·day /'wenzdeɪ/	چهارشنبه
window	win·dow /'wɪndəʊ/	پنجره
woman	wom·an /'wʊmən/	زن
word	word /wɜ:rd/	لغت
work	work /wɜ:rk/	کار کردن
worry	wor·ry /'wɜ:ri/	نگرانی ، دلوایی
write	write /raɪt/	نوشتن
zip code	zip code /zɪp kəʊd/	کد پستی

## Unit 2

### Grammar

#### ☑ سوم شخص مفرد در زمان حال ساده :

همانطور که در درسهای گذشته ذکر شد ، افعال سوم شخص مفرد در زمان حال ساده با اضافه شدن s (و یا es) به انتهای آنها صرف می شوند. مانند She works (او کار می کند)

**توجه:** زمانی که انتهای افعال سوم شخص مفرد به s , x , o , ch , sh ختم شود ، به انتهای آن es اضافه می گردد. مثال:

wash ► washes  
teach ► teaches  
dress ► dresses  
fix ► fixes

**توجه:** زمانی که انتهای افعال سوم شخص مفرد به y ختم شود ، y حذف گشته و بجای آن ies به انتهای فعل اضافه می شود. مثال :

cry ► cries  
try ► tries  
study ► studies  
worry ► worries

**توجه:** اگر انتهای افعال سوم شخص مفرد به ay , oy , uy ختم شود ، هنگام اضافه شدن s، بی تغییر می مانند. مثال :

stay ► stays  
buy ► buys  
enjoy ► enjoys





## ☑ بیان مالکیت :

از 's برای بیان مالکیت برای انسان در جملات استفاده می شود. مانند:

Ali's book

کتاب علی

Mary's mother

مادر مریم

از Of مابین دو اسم برای بیان مالکیت اشیاء در جملات استفاده می شود. مانند:

The window of the class

پنجره کلاس

**توجه:** در بیان مالکیت انسان، چنانچه اسم بصورت جمع با قاعده در جملات بکار رفته باشد، از ' بجای 's استفاده می شود. مثال:

The students' classroom

کلاس دانش آموزان

The children's book

کتاب بچه ها

**توجه:** در بیان مالکیت حیوانات نیز معمولا از 's بصورت فوق استفاده می شود. مثال:

Don't step on the cat's tail.

**توجه:** در اتصال اسم به قید زمان یا طول زمان، از 's استفاده می شود. مثال:

Today's news

Tomorrow's newspaper

Next week's meeting

Monday's show

It's only about ten minutes' walk.

Julia has got a week's holiday starting on Monday.



## 📌 Vocabulary

artist	art·ist /'ɑ:rtɪst/	هنرمند
bag	bag /bæg/	کیف
band	band /bænd/	باند ، نوار
between	be·tween /br'twi:n/	درمیان
boy	boy /bɔɪ/	پسر
bus	bus /bʌs/	اتوبوس
car	car /kɑ:r/	ماشین
chess	chess /tʃes/	شطرنج
college	col·lege /'kɑ:lɪdʒ/	کالج
company	com·pa·ny /'kʌmpəni/	کمپانی ، شرکت
cook	cook /kʊk/	غذا پختن
designer	de·sign·er /dɪ'zʌɪnər/	طراح
do	do /du:/	انجام دادن
dog	dog /dɒ:g/	سگ
double	doub·le /'dʌbl̩/	دو برابر ، دوبر
drink	drink /drɪŋk/	نوشیدن
earn	earn /ɜ:rn/	بدست آوردن ، درآمد داشتن
eat	eat /i:t/	غذا خوردن
elevator	el·e·va·tor /'elɪveɪtər/	آسانسور
every	ev·ery /'evri/	هر
everywhere	ev·ery·where /'evriwɛr/	هرجا
factory	fac·to·ry /'fæktəri/	کارخانه
fantastic	fan·tas·tic /fæn'tæstɪk/	خارق العاده
flower	flow·er /'flaʊər/	گل
friend	friend /frend/	دوست
girl	girl /gɜ:rl/	دختر
glass (of water)	glass /glɑ:s/	لیوان (آب)
go	go /gəʊ/	رفتن

hamburger	ham·burg·er /'hæmbɜ:rgər/	همبرگر
hand	hand /hænd/	دست
hat	hat /hæt/	کلاه
have	have /hæv/	داشتن
hurry	hur·ry /'hʌ:ri/	عجله کردن
incredible	in·cred·i·ble /ɪn'kredəbəl /	باور نکردنی
inside	in·side /ɪn'saɪd/	درون
jazz	jazz /dʒæz/	موسیقی جاز
judge	judge /dʒʌdʒ/	قضاوت کردن
just (= only)	just /dʒʌst/	فقط
language	lan·guage /'læŋgwɪdʒ/	زبان
late	late /leɪt/	دیر کردن
later	lat·er /'leɪtər/	بعدی
leg	leg /leg/	پا
like	like /laɪk/	دوست داشتن ، شبیه بودن
live	live /lɪv/	زندگی کردن
lonely	lone·ly /'ləʊnli/	به تنهایی
love	love /lʌv/	عشق ورزیدن
make	make /meɪk/	درست کردن ، وادار کردن
many	man·y /'meni/	خیلی
monkey	mon·key /'mʌŋki/	میمون
normally	nor·mal·ly /'nɔ:rməli/	معمولی
north	north /nɔ:rθ/	شمال
nose	nose /nəʊz/	بینی
occupation	oc·cu·pa·tion / ,ɑ:kju'peɪʃən/	حرفه ، اشتغال داشتن
other	oth·er /'ʌðər/	غیر ، دیگری
outside	out·side /aʊt'saɪd/	بیرون
parrot	par·rot /'pærət/	طوطی
pay	pay /peɪ/	پرداخت کردن

person	per·son /'pɜ:rsən/	شخص
pet	pet /pet/	حیوان خانگی
popular	pop·u·lar /'pɒpjələr/	عمومی ، مردم پسند
possession	pos·ses·sion /pə'zefən/	دارایی
really	real·ly /'ri:li/	واقعا
reception	re·cep·tion /ri'sepʃən/	پذیرایی ، میهمانی
relative	rel·a·tive /'relətɪv/	نسبی ، وابسته
relax	re·lax /rɪ'læks/	ریلکس کردن
shoe	shoe /ʃu:/	کفش
singer	sing·er /'sɪŋər/	خواننده
single	sin·gle /'sɪŋɡəl/	منفرد ، مجرد
snake	snake /sneɪk/	مار
spend (money)	spend /spend/	(پول) خرج کردن
stand	stand /stænd/	ایستادن
stressful	stress·ful /'stresfəl/	پر دغدغه
supermarket	su·per·mar·ket /'su:pər mɑ:kət/	سوپرمارکت
terrible	ter·ri·ble /'terəbəl/	وحشتناک ، ترسناک
thumb	thumb /θʌm/	انگشت شصت
tie	tie /taɪ/	کراوات
together	to·geth·er /tə'geðər/	باهم
too	too /tu:/	خیلی زیاد ، همچنین
typical	typ·i·cal /'tɪpɪkəl/	نمونه نوعی
vase	vase /veɪs/	گلدان
weekend	week·end /'wi:kend/	آخر هفته
Which?	which /wɪtʃ/	کدامیک؟
Who?	who /hu:/	چه کسی؟
witch	witch /wɪtʃ/	جادوگر ، ساحره
yacht	yacht /jɑ:t/	کرجی ، قایق تفریحی
zebra	ze·bra /'zi:brə/	گورخر

### Unit 3

#### Grammar

#### ☑ کاربرد صفت :

صفت در زبان انگلیسی ماقبل اسم و برای توصیف آن بکار می رود. توجه داشته باشید که صفت همیشه بصورت مفرد در جملات ظاهر می شود. مثال:

rich:

She's **rich**. She's a **rich** woman.

old:

It's **old**. It's an **old** car.

#### ☑ کاربرد قید :

قید در جملات برای بیان چگونگی فعل استفاده می شود. مثال :

You speak English **well**.

شما **بخوبی** انگلیسی صحبت می کنید

قیدها به پنج دسته مهم تقسیم می شوند:

۱ - قید حالت      ۲ - قید مکان      ۳ - قید زمان      ۴ - قید تکرار      ۵ - قید مقدار

توجه: گاهی از کلماتی نظیر **very** (خیلی) و **quite** (نسبتاً) ماقبل قید حالت استفاده می شود. مثال:

You speak English **very well**.

She speaks English **quite well**.

### ☑ قید تکرار :

قید تکرار برای نشان دادن تکرار فعل در جملات انگلیسی بکار برده می شوند. مهمترین این قید ها عبارتند از:

always, usually, often, sometimes, never

**توجه:** قید تکرار قبل از فعل اصلی و پس از فعل کمکی در جملات قرار می گیرد.  
مثال:

I **sometimes** read the newspaper in the morning.

I don't **always** have breakfast.

Does he **often** work on Friday?

**توجه:** اگر فعل اصلی جمله **to be** باشد، قید تکرار پس از آن قرار می گیرند. مثال:

He is **usually** in his office at 9 a.m.

**توجه:** قید **never** در جملات منفی بکار برده نمی شود. مثال:

He ~~doesn't~~ **never** watch TV.

► He **never** watches TV.

در درسهای آتی درمورد انواع قید بیشتر خواهیم آموخت.

### ☑ حروف اضافه زمان :

حرف اضافه **on** برای کل روز بکار برده می شود. مثال:

**on** Friday, **on** Christmas Day, **on** my birthday, **on** 19 May 1979

حرف اضافه **in** برای قسمتی از روز و همچنین قبل از ماه، سال و فصل بکار می رود.  
مانند:

**in the morning, in the afternoon, in the evening, in January**

حرف اضافه **at** برای مقاطع زمانی از قبیل شب، نیمه شب، ظهر، سپیده دم و ... بکار برده می شود. مانند:

**at night, at midnight, at noon, at dawn, at midday, at sunrise, at 10 a.m.**

**توجه:** در موارد زیر، حرف اضافه در جملات ذکر نمی شود:  
tonight, tomorrow, last week, this morning, every day




## 📌 Vocabulary

(un)healthy	un·health·y /ʌn'helθi/	(نا) سالم
(un)usual	un·u·su·al /ʌn'ju:ʒuəl/	(غیر) معمول
active	ac·tive /'æktɪv/	فعال
after	after /æftər/	بعد از
airline	air·line /'eɪraɪn/	خط هوایی
all	all /ɔ:l/	همه
also	al·so /'ɔ:lsou/	همچنین
always	al·ways /'ɔ:lweɪz/	همیشه
another	an·oth·er /ə'nʌðər/	دیگری
babysit	ba·by·sit /'beɪbɪst/	از بچه نگهداری کردن
beach	beach /bi:tʃ/	ساحل
because	be·cause /br'kɔ:z/	زیرا
before	be·fore /br'fɔ:r/	قبل از
birthday	birth·day /'bɜ:θdeɪ/	تولد
brownie	brown·ie /'brauni/	نان شیرینی
busy	bus·y /'bɪzi/	مشغول بودن
cafeteria	caf·e·te·ri·a /,kæfə'tɪriə/	کافه تریا
cappuccino	cap·puc·ci·no /,kæpə'tʃi:nou/	کاپوچینو
change	change /tʃeɪndʒ/	تغییر دادن
clothes	clothes /kloʊðz/	جامه ، لباس
cold	cold /kould/	سرد
comfortable	com·fort·a·ble /'kʌmfətəbəl/	راحت
continue	con·tin·ue /kən'tɪnju:./	ادامه دادن
cookie	cook·ie /'kuki/	کلوچه
cup (of coffee)	cup /kʌp/	فنجان (قهوه)
cut	cut /kʌt/	بریدن
day	day /deɪ/	روز
diet	di·et /'daɪət/	رژیم غذایی



during	dur·ing /'dʊrɪŋ/	در مدت
energy	en·er·gy /'enədʒi/	انرژی
enjoy	en·joy /ɪn'dʒɔɪ/	لذت بردن
enthusiastic	en·thu·si·as·tic /ɪn,θu:zi'æstɪk/	علاقه مند ، مشتاق
espresso	es·pres·so /e'spresou/	اسپرسو
expert	ex·pert /'ekspɜ:t/	متخصص
far	far /fɑ:r/	دور
favorite	fa·vo·rite /'feɪvərət/	مطلوب ، برگزیده
feel	feel /fi:l/	احساس کردن
fruit	fruit /fru:t/	میوه
good-looking	,good-'looking	خوش منظر
guide	guide /gaɪd/	راهنمایی کردن
hair	hair /her/	مو
hardly	hard·ly /'hɑ:rdli/	به سختی
holiday	hol·i·day /'hɑ:lədeɪ/	روز تعطیل
hot	hot /hɑ:t/	داغ
hour	hour /aʊr/	ساعت
hungry	hun·gry /'hʌŋgri/	گرسنه
invite	in·vite /ɪn'vaɪt/	دعوت کردن
island	is·land /'aɪlənd/	جزیره
jeans	jeans /dʒi:nz/	لباس جین
jogging	jog·ging /'dʒɑ:ɡɪŋ/	تند راه رفتن ، آهسته دویدن
mile	mile /maɪl/	مایل
minute	min·ute /'mɪnət/	دقیقه
month	month /mʌnθ/	ماه (در سال)
moon	moon /mu:n/	ماه (در آسمان)
more	more /mɔ:r/	بیشتر
never	nev·er /'nevər/	هرگز
often	of·ten /'ɒ:fən/	اغلب
personal	per·son·al /'pɜ:rsənəl/	شخصی
pick up	'pick-up	سوار کردن ، کندن

president	pres·i·dent /'prezədənt /	رئیس ، رئیس جمهور
pretty	pret·ty /'prɪti/	نسبتاً زیبا
transportation	trans·por·ta·tion / ,trænspɔr'teɪʃən/	حمل و نقل
resolution	res·o·lu·tion / ,rezə'lʊ:ʃən/	عزم ، قصد
ride	ride /raɪd/	سوار شدن
sad	sad /sæd/	ناراحت
same	same /seɪm/	همانطور
season	sea·son /'si:zən/	فصل
second	sec·ond /'sekənd/	دوم ، ثانیه
separate	sep·a·rate /'sepəreɪt /	جدا کردن
sick	sick /sɪk/	بیمار
sometimes	some·times /'sʌmtaɪmz/	بعضی اوقات
sunset	sun·set /'sʌnset/	غروب آفتاب
temperature	tem·pera·ture /'tempɪtʃər /	دما ، درجه حرارت
then	then /ðen/	پس از آن ، سپس
thirsty	thirst·y /'θɜ:rsti/	تشنه
tired	tired /taɪrd/	خسته
traditional	tra·di·tion·al /trə'dɪʃənəl/	سنتی
until	un·til /ʌn'tɪl/	تا زمانیکه
unusual	un·u·su·al /ʌn'ju:ʒuəl/	غیر معمول
usually	u·su·al·ly /'ju:ʒuəli/	معمولاً
vegetable	vege·ta·ble /'vedʒtəbəl/	گیاه ، سبزی
want	want /wɑ:nt/	خواستن
week	week /wi:k/	هفته



## Unit 4

### Grammar

#### ☑ کاربرد can در بیان توانستن و امکان داشتن :

can به معنی (امکان داشتن و توانستن) در جملات بکار می رود. مثال :

I **can** speak English.

من می توانم انگلیسی صحبت کنم.

We **can** run fast.

ما می توانیم سریع بدویم.

در این ساختار can فعل کمکی می باشد. بنابراین برای ساختن جمله منفی باید not را به آن اضافه نماییم و یا برای جملات پرسشی می بایست can را به ابتدای جمله بیاوریم. (توجه داشته باشید که can't حالت مخفف can not می باشد).

مثال :

I **can't** speak Russian.

**Can** we skate?

No, you **can't**.

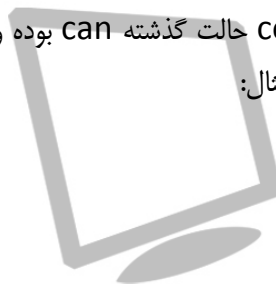
**توجه :** can به مفهوم (اجازه داشتن) نیز در جملات بکار می رود و در درسهای آتی با آن بیشتر آشنا خواهیم شد.

could حالت گذشته can بوده و برای بیان توانستن در زمان گذشته بکار می رود. مثال:

I **could** swim.

We **couldn't** swim.

**Could** he swim?



همچنین **could** برای بیان امکان داشتن در زمان حال ساده نیز بکار می رود.  
مثال:

We **could** go to the cinema tonight.  
We **could** play tennis.

### ☑ کاربرد **would like** و **like** :

از ترکیب **like** به همراه حالت **-ing** دار فعل برای بیان اموری که در حال حاضر برای گوینده دلپذیر است استفاده می شود. مثال:

I **like** swimming.  
They **don't like** swimming.  
**Does he like** swimming?

**توجه:** عبارت **I like ... ing** برای بیان کار دلپذیر در زمان حال می باشد.  
در صورتیکه عبارت **I like to ...** برای بیان اموری که مناسب بوده ولی در حال حاضر برای گوینده چندان هم دلپذیر نباشد، بکار می رود. مثال:

It's not my favourite job, but I **like** to clean the kitchen as often as possible.

**توجه:** عبارت **would like** به همراه مصدر با **to** برای برای اموری که در آینده نزدیک قصد انجام آن باشد، بکار می رود. مثال:

I **would like** to play tennis.  
They **wouldn't like** to play tennis.  
**Would you like** to play tennis?



### ☑ ضمایر مفعولی :

ضمایر مفعولی، کلمه ای است که بجای مفعول می نشینند تا از تکرار آن در جمله جلوگیری نماید. ضمایر مفعولی عبارتند از:

me    you    him    her    it  
us    you    them

مثال:

She likes **him**.  
He speaks to **her** in French.  
She watches **it** in the evening.

### ☑ ضمایر ملکی :

همانگونه که در درسهای گذشته دیدید صفت ملکی قبل از اسم آمده و مالکیت شیء را بیان می کند. مانند **my book** (کتاب من)

ضمایر ملکی جایگزین اسم و صفت ملکی شده و مفهوم (دارایی) را می رسانند. مثال:

This is my pen. این قلم من است

This is mine. این مال من است

ضمایر ملکی عبارتند از:

mine    yours    his    hers    its  
ours    yours    theirs

**توجه :** فعل own نیز به معنی (دارا بودن و داشتن) گاهی جایگزین ضمایر ملکی می شود. مثال:

This pen is mine. این قلم مال من است

I own this pen. این قلم دارایی من است

**توجه :** به جملات سه گانه زیر توجه نمایید. هر سه جمله معنی واحدی می دهند.

I own this pen.            This pen is mine.            This is my pen.

## 📌 Vocabulary

(pop) star	star /sta:r/	ستاره (موسیقی پاپ)
(TV) channel	chan·nel /'tʃænəl/	کانال (تلویزیونی)
advertisement	ad·ver·tise·ment / ,ædvər'taɪzmənt/	تبلیغات
athletic	ath·let·ic /æθ'letɪk/	ورزشی
boil	boil /boɪl/	جوشیدن
can	can /kæn/	توانستن ، قوطی کنسرو
concert	con·cert /'kɑ:nɜ:t/	کنسرت
creative	cre·a·tive /kri'eɪtɪv/	خلاق
decide	de·cide /dɪ'saɪd/	تصمیم گرفتن
die	die /daɪ/	مردن
download	down·load /'daʊnləʊd/	دانلود کردن
DVD	DVD / ,di: vi: 'di:/	دی وی دی
everything	ev·ery·thing /'evriθɪŋ/	هرچیز
fall in love	fall in love	عاشق شدن
follow	fol·low /'fɑ:ləʊ/	دنبال کردن
forget	for·get /fər'get/	فراموش کردن
(get) angry	an·gry /'æŋɡri/	عصبانی شدن
(get) married	mar·ried /'mæriəd/	ازدواج کردن
go out	go out	بیرون رفتن
group	group /gru:p/	گروه
guitar	gui·tar /grɪ'tɑ:r/	گیتار
hate	hate /heɪt/	متنفر بودن
head	head /hed/	سر
hobby	hob·by /'hɑ:bɪ/	تفریح
impossible	im·pos·si·ble /ɪm'pɑ:səbəl/	غیر ممکن
intelligent	in·tel·li·gent /ɪn'telədʒənt /	هوشمند
interesting	in·ter·est·ing /'ɪntrestɪŋ/	جالب
jacket	jack·et /'dʒækət/	ژاکت ، پوشش

life ( <i>pl.</i> lives)	life /laɪf/	زندگی
(love) affair	af·fair /ə'feɪr/	رابطه (عشقی)
lyrics	lyrics /'lɪr.ɪks/	اشعار
map	map /mæp/	نقشه
(musical) instrument	in·stru·ment /'ɪnstrʊmənt/	لوازم و ابزار (موسیقی)
need	need /ni:d/	نیاز داشتن
pants	pants /pænts/	زیر شلواری
possibly	pos·si·bly /'pɔ:səbli/	شاید
practical	prac·ti·cal /'præktɪkəl/	عملی
present	pres·ent /'prezənt/	هدیه ، ارایه
program	pro·gram /'prɒgræm/	برنامه
sell	sell /sel/	فروختن
shirt	shirt /ʃɜ:rt/	پیراهن
shop	shop /ʃɔ:p/	فروشگاه
similar	sim·i·lar /'sɪmɪlər/	مشابه ، همسان
slowly	slow·ly /'sləʊli/	به آرامی
some	some /sʌm/	تعدادی
spectator (sport)	spec·ta·tor /'spektətər/	تماشاگر (ورزشی)
sport	sport /spɔ:rt/	ورزش
stay	stay /steɪ/	ماندن
still	still /stɪl/	هنوز ، آرام و ساکن
store	store /stɔ:r/	مغازه
story	sto·ry /'stɔ:ri/	داستان
sweater	sweat·er /'swetər/	پلیور ، ژاکت
today	to·day /tə'deɪ/	امروز
tonight	to·night /tə'naɪt/	امشب
toy	toy /tɔɪ/	اسباب بازی
try	try /traɪ/	سعی کردن
waste	waste /weɪst/	تلف کردن
without	with·out /wɪθ'aʊt/	بدون

## Unit 5

### Grammar

#### ☑ زمان گذشته ساده :

زمان گذشته ساده برای بیان فعلی استفاده می شود که در گذشته اتفاق افتاده و خاتمه پیدا کرده باشد. مثال :

I worked yesterday.

من دیروز کار کردم.

ساختار زمان گذشته ساده بصورت زیر می باشد:

#### گذشته فعل اصلی + فاعل

**توجه :** افعال با قاعده با افزودن -ed به انتهای آنها به فعل گذشته ساده تبدیل می گردند. مانند :

rain ► rained

work ► worked

**توجه :** زمانیکه انتهای فعل به e ختم شده باشد، برای ساختن زمان گذشته فعل ، افزودن -d به انتهای آن کافی می باشد. مثال :

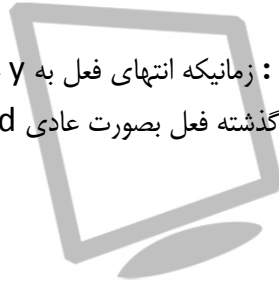
exercise ► exercised

**توجه :** زمانیکه انتهای فعل به y ختم شده باشد و قبل از y حرف بیصدا وجود داشته باشد، y حذف شده و بجای آن -ied قرار می گیرد. مانند :

study ► studied

**توجه :** زمانیکه انتهای فعل به y ختم شده باشد و قبل از y حرف صدادار وجود داشته باشد، گذشته فعل بصورت عادی -yed نوشته می شود. مانند :

play ► played





**توجه:** اگر انتهای فعل به حروف صدا دار (a, e, i, o, u) ختم نشود ولی ماقبل آن حرف صدا دار باشد، هنگام اضافه شدن -ed حرف آخر تکرار می شود. مانند:  
stop ► stopped

### ☑ ترکیبهای مختلف جملات زمان گذشته ساده :

همانطور که گفته شد ساختار جملات گذشته ساده بصورت **فاعل + گذشته فعل اصلی** می باشد. جملات پرسشی گذشته ساده با افزودن **did** به ابتدای جمله و تبدیل فعل اصلی به وضعیت حال ساده ساخته می شوند. مانند:

**Did you watch TV last night?**

جملات منفی گذشته ساده نیز با افزودن **didn't** ماقبل فعل اصلی و تبدیل فعل اصلی به وضعیت حال ساده ساخته می شوند. مانند:

**I didn't watch TV last night.**

به افعالی از قبیل **did** فعل کمکی گفته می شود. این افعال جهت ساختن زمانهای مختلف بکار رفته و به تنهایی معنایی ندارند.

**توجه:** همانطور که گفته شد همیشه از فعل کمکی **did** در ابتدای جمله برای ساختن جملات پرسشی و از فعل کمکی **didn't** ماقبل فعل اصلی برای ساختن جملات منفی استفاده می شود. زمانیکه فعل اصلی جمله از ترکیبات **be** (was / were) باشد، جملات پرسشی و منفی بدون استفاده از **did** و **didn't** و بصورت زیر نوشته می شوند. مثال:

**I was late.**

**I wasn't late.**

**Was I late?**

**You were happy.**

**You weren't happy.**

**Were you happy?**



## ☑ افعال بی قاعده در زمان گذشته ساده:

افعال بی قاعده در زمان گذشته ساده با اضافه نمودن -ed به انتهای آنها ساخته نشده و ساختار فعل عوض می شود. مثال :

go ► went :

I **went** to school. من به مدرسه رفتم.

فهرست مهمترین افعال بی قاعده به همراه گذشته آنها عبارتند از:


do ► did انجام دادن	have ► had داشتن	go ► went رفتن
come ► came آمدن	eat ► ate خوردن	fly ► flew پرواز کردن
get ► got بدست آوردن	give ► gave دادن	ride ► rode سوار شدن
say ► said گفتن	see ► saw دیدن	sit ► sat نشستن
stand ► stood ایستادن	leave ► left ترک کردن	
take ► took گرفتن – بردن	drive ► drove رانندگی کردن	



## 📌 Vocabulary

(on the) left	left /left/	در سمت چپ
against	a·gainst /ə'genst/	در مقابل
already	al·read·y /ɔ:l'redi/	پیش از این ، قبلا
arrive	ar·rive /ə'raɪv/	رسیدن
asleep	a·sleep /ə'sli:p/	خوابیده
battery	bat·ter·y /'bætəri/	باتری
battle	bat·tle /'bætl/	رزم ، جنگیدن
book (a ticket)	book /buk/	(بلیط) رزرو کردن
composer	com·pos·er /kəm'pouzər/	نویسنده ، آهنگساز
dead	dead /ded/	مرده
dress	dress /dres/	لباس
especially	es·pe·cial·ly /ɪ'speʃəli/	بویژه
everybody	ev·ery·bod·y /'evri:bɔ:di/	همه کس
fashion	fash·ion /'fæʃən/	مد
flight	flight /flaɪt/	پرواز
great (= fantastic)	great /gret/	عالی
happen	hap·pen /'hæpən/	روی دادن
land	land /lənd/	به زمین نشستن
leader	lead·er /'li:dər/	رهبر
leave	leave /li:v/	ترک کردن
library	li·bra·ry /'laɪbrəri/	کتابخانه
literature	lit·e·ra·ture /'lɪtərəʃər/	ادبیات
lucky	luck·y /'lʌki/	خوش اقبال
makeup	'make-up /'meɪkʌp/	آرایش کردن
mansion	man·sion /'mænjən/	کاخ ، عمارت بزرگ
memory card	'memory card	کارت حافظه
millionaire	mil·lion·aire /,mɪljə'ner/	میلیونر
mug	mug /mʌg/	لیوان

murder	mur·der /'mɜ:rdər/	کشتن ، به قتل رساندن
nobody	no·bod·y /'nəʊbɔ:di/	هیچ کس
open / close	o·pen /'əʊpən/	باز کردن / بستن
painter	paint·er /'peɪntər/	نقاش
pay (for)	pay /peɪ/	پرداخت کردن (برای)
pianist	pi·a·nist /pi'ænɪst/	نوازنده پیانو
pie	pie /paɪ/	کلوچه پای
politician	pol·i·ti·cian /,pɔ:lə'tɪʃən/	سیاست مدار
postcard	post·card /'pəʊstkɑ:rd/	کارت پستال
sailor	sail·or /'seɪlər/	دریانورد
scientist	sci·en·tist /'saɪəntɪst/	دانشمند
show	show /ʃəʊ/	نمایش
so	so /səʊ/	بنابراین
soldier	sol·dier /'səʊldʒər/	سرباز
somebody	some·bod·y /'sʌmbɔ:di/	کسی ، یک شخص
statue	stat·ue /'stætʃu:/	مجسمه ، تندیس
teenager	teen·ag·er /'ti:neɪdʒər/	نوجوان
trip	trip /trɪp/	سفر کردن
T-shirt	T-shirt /'ti:ʃɜ:rt/	تیشرت
village	vil·lage /'vɪlɪdʒ/	روستا ، دهکده
wait	wait /weɪt/	منتظر شدن
war	war /wɔ:r/	جنگ
world	world /wɜ:rlɪd/	دنیا
worried	wor·ried /'wɜ:riɪd/	نگران و ناراحت
writer	writ·er /'raɪtər/	نویسنده



## Unit 6

## Grammar

## ☑ زمان حال استمراری:

فعل حال استمراری رویدادی است که در زمان حاضر در حال وقوع بوده و همچنین تکرار پذیر باشد. مثال :

I am smoking now.

هم اکنون من دارم سیگار می کشم.

جمله فوق استمرار سیگار کشیدن در حال حاضر را نشان می دهد. در حالیکه جمله I smoke a cigarette به مفهوم عادت سیگار کشیدن است. (من کلا سیگار می کشم)

ساختار جملات حال استمراری بصورت زیر می باشد:

**ing + فعل اصلی + am, is, are + فاعل**

مثال:

I am wearing jeans.

You are walking to work.

It is working.

**توجه :** برای ساختن ترکیبهای منفی زمان حال استمراری، کفایت پس از افعال am, is, are از واژه not استفاده نماییم. همچنین جملات سوالی با آوردن am, is, are به ابتدای جمله ساخته می شوند. مثال :

I am not wearing jeans.

Are you walking to work?

Yes, I am.

No, I am not.

**توجه :** اگر انتهای فعل به e ختم شود، هنگام اضافه شدن -ing به آن، e حذف می شود. مانند:

write ► writing

**توجه :** اگر انتهای فعل به حرف بی صدا ختم شود و ماقبل آن حرف صدادار قرار داشته باشد، هنگام اضافه شدن -ing به فعل، حرف بی صدا تکرار می شود. مانند:

run ► running

### ☑ افعال حرکتی و غیر حرکتی :

افعال حرکتی یا action verbs افعالی هستند که صورت گرفتن عملی را نشان می دهند. مانند: دویدن، راه رفتن، نوشتن و ...

افعال غیر حرکتی یا state verbs افعالی هستند که برای نشان دادن حالتی بکار می روند. مانند متنفر بودن، دوست داشتن، ترجیح دادن و ...

مهمترین افعال غیر حرکتی عبارتند از :

**Thinking & opinions:** believe, feel, hate, know, like, love, prefer, think, understand, want

**Sense:** appear, feel, look, seem, smell, sound, taste

**توجه :** افعال غیر حرکتی معمولاً بصورت استمراری (ing دار) بکار برده نمی شوند.  
مثال:

I feel cold.

I see her.

David likes art and music.

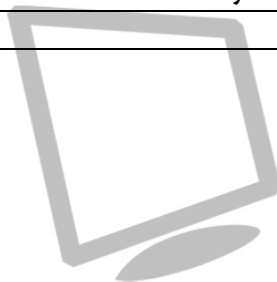
Phil and Julie have three children.



## 📌 Vocabulary

across (from)	a·cross /ə'krɒs/	از وسط ، از این طرف به آن طرف
argue	ar·gue /'ɑ:rgju:/	بحث و مشاجره
around	a·round /ə'raʊnd/	در اطراف
available	a·vail·a·ble /ə'veɪləbəl/	در دسترس
baby	ba·by /'beɪbi/	طفل
bark	bark /bɑ:rk/	پارس کردن
behind	be·hind /bɪ'hænd/	پشت سر ، عقب تر
believe	be·lieve /bɛ'li:v/	اعتقاد داشتن
building	build·ing /'bɪldɪŋ/	ساختمان ، عمارت
busy	bus·y /'bɪzi/	مشغول ، اشغال
cemetery	cem·e·tery /'semɪteri/	گورستان ، آرامگاه
century	cen·tu·ry /'sentʃəri/	قرن
choose	choose /tʃu:z/	انتخاب کردن
corner	cor·ner /'kɔ:ner/	گوشه ، کنج
cry	cry /kraɪ/	گریه کردن
daily	dai·ly /'deɪli/	روزانه
draw	draw /drɔ:/	کشیدن
friendly	friend·ly /'frendli/	دوستانه
frightened	fright·ened /'fraɪtnd/	وحشت زده
ghost	ghost /gəʊst/	روح ، شیخ
go back	go back	بازگشتن
guest	guest /gest/	میهمان
horror movie	'horror ,movie	فیلم ترسناک
in advance	in advance	پیشاپیش
large	large /lɑ:rdʒ/	بزرگ
line	line /laɪn/	خط
local	lo·cal /'ləukəl/	محلی
move	move /mu:v/	حرکت کردن ، نقل مکان

neighbor	neighbor /'neɪbər/	همسایه
nervous	ner·vous /'nɜ:vəs/	عصبی ، دستپاچه
next to	'next to	کنار ، جنب
noisy	nois·y /'nɔɪzi/	پر سر و صدا
original	o·rig·i·nal /ə'ri:dʒənəl/	اصیل ، نسخه اصلی
over	over /'oʊvər/	روی ، در بالای
painting	paint·ing /'peɪntɪŋ/	نقاشی
passenger	pas·sen·ger /'pæsəndʒər/	مسافر
plant	plant /plænt/	گیاه ، کاشتن
price	price /praɪs/	ارزش ، قیمت
priest	priest /pri:st/	کشیش ، روحانی
quiet	qui·et /'kwaɪət/	آرام و بی صدا
real estate agent	'real estate ,agent	آژانس املاک و مستغلات
remote control	re ,mote con'trol	کنترل از راه دور
rent	rent /rent/	اجاره کردن
ship	ship /ʃɪp/	کشتی
spend (the night)	spend /spend/	(شب را) گذراندن
straight	straight /streɪt/	مستقیم ، رک و راست
strange	strange /streɪndʒ/	غریب ، عجیب
subway	sub·way /'sʌbweɪ/	تون زیر زمینی ، مترو
traffic lights	'traffic ,lights	چراغ راهنمایی
trip	trip /trɪp/	مسافرت
under	under /ʌndər/	در زیر
view	view /vju:/	دیدن ، منظره
violin	vi·o·lin /,vaɪə'li:n/	ویولن





## Unit 7

## Grammar

☑️ **اسامی قابل شمارش و غیر قابل شمارش :**

اسامی شمارشی به اسامی گفته می شود که قابل شمارش هستند. مانند کتاب ، میز و ... اسم جمع این اسامی با s (و یا es) همراه می باشد. مانند: books , tables  
 اسامی غیر شمارشی به اسامی گفته می شود که قابل شمارش نیستند. مانند آب، نمک، حبوبات و ... اسامی غیر شمارشی بصورت مفرد در جمله ظاهر می شوند و هنگامی که بخواهیم اسامی غیر شمارشی را بصورت جمع در جمله بکار ببریم از عبارتهایی نظیر قطعه ، لیوان ، کیلو و ... بسته به نوع اسم استفاده می کنیم.

مثال :

two glasses of water دو لیوان آب

two kilos of rice دو کیلو برنج

three pieces of bread سه تکه نان

**توجه:** فعل اسامی غیر قابل شمارشی، بصورت مفرد در جملات بکار می رود. مثال:

Fat **isn't** good for you.

چربی برای شما خوب نیست.

Mathematics **is** my favorite subject.

ریاضیات موضوع مورد علاقه من است.

**توجه:** ماقبل اسامی غیر قابل شمارش از a, an استفاده نمی شود. ولی می توان از

the هنگامی که به اشیای خاصی اشاره می شود استفاده نمود. مانند: **the water**

☑️ **کاربرد some, any :**

some به معنی **چندتایی** و **مقداری** ماقبل اسامی قابل شمارش و غیر قابل شمارش در جملات مثبت بکار می رود. مثال:

I've got **some** oranges.

من تعدادی پرتقال دارم.

I've got **some** water.

من مقداری آب دارم.

از آنجاییکه **some** تنها در جملات مثبت بکار می رود، بجای آن در جملات منفی و سوالی از **any** استفاده می شود. مثال:

I haven't got **any** apples.

من هیچ سیبی ندارم.

Have you got **any** bread?

آیا مقداری نان دارید؟

**توجه:** همانگونه که ذکر شد، **some** و **any** ماقبل اسامی غیر قابل شمارش و همچنین اسامی قابل شمارش جمع بکار برده می شوند.

### ☑ کاربرد **much, many, a lot of**

**much** به معنی **مقدار زیاد** ماقبل اسامی غیر قابل شمارش و در جملات منفی و سوالی بکار می رود. مثال:

How **much** water is there?

There isn't **much** water.

**many** به معنی **تعداد زیاد** ماقبل اسامی قابل شمارش جمع و در جملات منفی و سوالی بکار می رود. مثال:

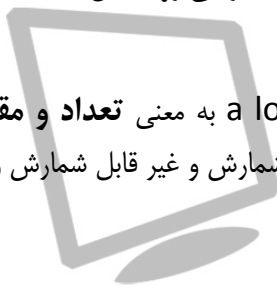
How **many** oranges are there?

There aren't **many** eggs.

**a lot of** به معنی **تعداد و مقدار زیاد** بجای **much** و **many** ماقبل اسامی قابل شمارش و غیر قابل شمارش و در جملات مثبت بکار می رود. مثال:

There are **a lot of** oranges.

There is **a lot of** water.



### ☑ کاربرد زمان حال استمراری در آینده ساده :

از جملات حال استمراری می توان جهت برنامه ریزی انجام فعل در زمان آینده ساده استفاده نمود. مثال:

I am working tomorrow.  
 You are taking a day off next week.  
 He is leaving tonight.  
 We are meeting him for lunch.  
 They are going home after the lesson.

Are you going home after the lesson?  
 No, I'm not.

### ☑ کاربرد going to در آینده ساده :

از ترکیبات going to می توان جهت بیان تصمیم انجام فعل در زمان آینده ساده استفاده نمود. مثال:

I **am going to** lose weight.  
 قصد دارم تا وزن کم کنم.

He **is going to** learn Japanese.  
 او قصد دارد تا زبان ژاپنی بیاموزد.

به ترکیبهای سوالی و منفی زیر توجه نمایید:

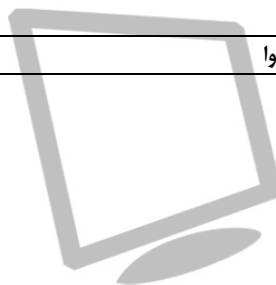
Are you **going to** join a gym?  
 No, I'm not.  
 Yes, I **am**.



## 📌 Vocabulary

(I'm) sure	sure /ʃʊr/	مطمئن (هستم)
(see the) sights	sights /saɪts/	(به دیدن) مناظر (رفتن)
(shopping) basket	bas·ket /'bæskət/	سبد (خرید)
a bottle of...	bot·tle /'bɑ:tl/	یک بطری از ...
agree	a·gree /ə'gri:/	موافق بودن
at least	at least	حداقل
boat	boat /bəʊt/	قایق
bottled water	bottled water	بطری آب
campsite	camp·site /'kæmpsaɪt/	محل اردو زدن
card	card /kɑ:rd/	کارت
contain	con·tain /kən'teɪn/	محتوی ، شامل بودن
countable	count·a·ble /'kauntəbəl/	قابل شمارش
couple	cou·ple /'kʌpəl/	جفت ، زوج
dessert	des·sert /dɪ'zɜ:rt/	بیابان
disaster	di·sas·ter /dɪ'zæstər/	مصیبت ، حادثه بد
dish	dish /dɪʃ/	بشقاب
experiment	ex·per·i·ment /ɪk'spɛrɪmənt/	آزمایش ، تجربه
for example	for example	بعنوان مثال
fresh	fresh /frefʃ/	تازه
(go) camping	camp·ing /'kæmpɪŋ/	به اردو رفتن
heart	heart /hɑ:rt/	قلب
homemade	home·made /,houm'meɪd/	خانگی
ideal	i·deal /,aɪ'diəl/	ایده آل
ingredient	in·gre·di·ent /ɪn'gri:diənt/	عامل و عنصر سازنده
like	like /laɪk/	دوست داشتن ، شبیه بودن
liter	li·ter /'li:tər/	لیتر
lose	lose /lu:z/	تلف کردن ، باختن
luxury	lux·u·ry /'lʌkʃəri/	خوش گذرانی

main course	main 'course	غذای اصلی
maybe	may·be /'meɪbi/	شاید
minute	min·ute /'mɪnət/	دقیقه
missing	miss·ing /'mɪsɪŋ/	گم شده ، مفقود
more or less	more or less	کم و بیش
myth	myth /mɪθ/	افسانه ، اسطوره
nightlife	night·life /'naɪtlaɪf/	تفریحات شبانه
of course	of 'course	البته
plan	plan /plæn/	طرح و نقشه ، برنامه ریزی
probably	prob·a·bly /'prɔ:bəbli/	احتمالا
put	put /pʊt/	قرار دادن ، گذاشتن
recently	re·cent·ly /'ri:səntli/	به تازگی
ring	ring /rɪŋ/	زنگ زدن ، حلقه
roast	roast /roust/	کیاب کردن
sauce	sauce /sɔ:s/	سوس ، چاشنی
soon	soon /su:n/	بزودی
soup	soup /su:p/	سوپ
spaghetti	spa·ghet·ti /spe'geti/	اسپاگتی
starter	start·er /'stɑ:rətər/	استارتر ، پیش غذا
surprise	sur·prise /sər'praɪz/	غافلگیر کردن ، شگفتی
sweat	sweat /swet/	عرق کردن
tap	tap /tæp/	شیر آب ، آهسته زدن
uncountable	un·count·a·ble /ʌn'kauntəbəl/	غیر قابل شمارش
voice	voice /voɪs/	صدا
weather	weath·er /'weðər/	آب و هوا



## Unit 8

## Grammar

## ☑ صفت تفضیلی :

صفت تفضیلی برای مقایسه برتری دو اسم نسبت بهم بکار می رود. مانند (علی از **مریم بلندقدتر است**). در این جمله **بلندقدتر** صفت تفضیلی می باشد.  
در زبان انگلیسی صفت تفضیلی با افزودن **-er** به انتهای صفت‌های تک سیلابی بدست می آید. مثال :

بلندتر : taller ► بلند : tall

علی از ماری قدبلندتر است. Ali is taller than Mary.

**than** در جملاتی که دارای صفات تفضیلی هستند به معنی (از) جهت مقایسه دو اسم بکار می رود. مثال :

This book is not cheaper **than** that book.

این کتاب ارزان تر از آن کتاب نیست

**توجه :** هنگام افزودن **-er** به انتهای صفت‌های تک سیلابی که حرف انتهای آنها بی صدا بوده و حرف ماقبل آخر صدادار است، حرف انتهایی تکرار می شود. مانند:  
**bigger , fatter , hotter**

## ☑ سیلابها در زبان انگلیسی :

به لغاتی مانند **cat , dog , horse** که در یک بخش ادا می شوند ، کلمات تک سیلابی گفته می شود. لغاتی مانند **monkey , dolphin** که در دو بخش ادا می شوند ، کلمات دو سیلابی گفته می شوند. همینطور لغاتی مانند **kangaroo , elephant** که در سه بخش ادا گردیده و سه سیلابی هستند.

همانطور که دیدید در صفت‌های تک سیلابی مانند tall و old ، صفت تفضیلی با افزودن -er به انتهای لغت تشکیل می‌شود. مانند: taller و older

### ☑ صفت تفضیلی چند سیلابی :

در صفت‌های دو یا چند سیلابی مانند beautiful ، صفت تفضیلی با افزودن more به ابتدای لغت تشکیل می‌شود. به مثالهایی در این زمینه توجه نمایید:

My mother is older than your mother.

مادر من از مادر تو مسن تر است

My father is more hardworking than my uncle.

پدر من از عمویم سختکوش تر است

### ☑ صفت عالی :

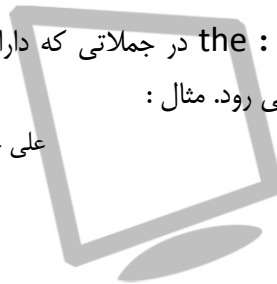
صفت عالی برای مقایسه برتری میان چندین اسم بکار می‌رود. مانند (علی بلندقدترین دانش آموز است.) در این جمله بلندقدترین صفت عالی می‌باشد. در زبان انگلیسی صفت عالی با افزودن -est به انتهای صفت‌های تک سیلابی ساخته می‌شود. مثال :

بلندترین : tallest ► بلند : tall

علی قدبلندترین دانش آموز است. Ali is the tallest student.

توجه : the در جملاتی که دارای صفات عالی هستند همیشه قبل از صفت عالی بکار می‌رود. مثال :

علی جوانترین بچه است. Ali is the youngest child.



### ☑ صفت عالی چند سیلابی :

در صفت‌های دو یا چند سیلابی مانند beautiful ، صفت عالی با افزودن most به ابتدای لغت ساخته می شود. مثال:

Isfahan is the most beautiful city in Iran.

اصفهان زیباترین شهر ایران است

### ☑ Would like در بیان پیشنهاد و درخواست :

از عبارت would like برای بیان پیشنهاد یا درخواست انجام کاری بصورت‌های زیر استفاده می شود:

**Would you like** a glass of water?

آیا یک لیوان آب میل دارید؟

**I would like** a cup of tea.

یک فنجان چای میل دارم.

**I would like** to go to Italy.

مایلم که به ایتالیا بروم.

همانطور که می بینید، عبارتی که پس از would like قرار می گیرد، بصورت اسم و یا مصدر با to ذکر می شود.

توجه: 'd صورت مخفف would like می باشد. مثال:

**I'd like** to go to Italy.



### ☑ کاربرد قید :

قید در جملات برای بیان چگونگی فعل استفاده می شود. مثال :

You speak English **well**.

شما **بخوبی** انگلیسی صحبت می کنید

قیدها به پنج دسته مهم تقسیم می شوند:

۱ - قید حالت    ۲- قید مکان    ۳- قید زمان    ۴- قید تکرار    ۵- قید مقدار

**توجه:** گاهی از کلماتی نظیر **very** (خیلی) و **quite** (نسبتاً) ماقبل قید حالت استفاده می شود. مثال:

You speak English **very well**.

She speaks English **quite well**.

در درسهای آتی درمورد انواع قید بیشتر خواهیم آموخت.



## 📌 Vocabulary

(make) joke	joke /dʒoʊk/	جک (ساختن) ، شوخی (کردن)
abroad	a·broad /ə'brɔ:d/	خارج از کشور
adult	ad·ult /'ædʌlt/	بزرگسال ، بالغ
adventure	ad·ven·ture /əd'ventʃər/	ماجراجویی ، پرمخاطره
aggressive	ag·gres·sive /ə'gresɪv/	پرخاشگر ، مهاجم
air conditioning	'air con·ditioning	تهویه مطبوع
almost	al·most /'ɔ:lmoʊst/	تقریباً
altitude	al·ti·tude /'æltɪtu:d/	بلندی ، ارتفاع
bill	bill /bɪl/	صورتحساب
boring	bor·ing /'bɔ:rɪŋ/	ملال آور ، خسته کننده
breathe	breathe /bri:ð/	نفس کشیدن
capital	cap·i·tal /'kæpɪtəl/	پایتخت ، حرف بزرگ ، راس
careful	care·ful /'keəfəl/	با دقت
check out	check out	تصفیه حساب کردن (هتل)
chef	chef /ʃef/	سر آشپز
climate	cli·mate /'klaɪmət/	آب و هوا
cloudy	cloud·y /'klaʊdi/	ابری
common	com·mon /'kɔ:mən/	رایج ، عمومی
cotton	cot·ton /'kɔ:tn/	پنبه
crime	crime /kraɪm/	جرم ، جنایت
crowded	crowd·ed /'kraʊdəd/	شلوغ
dream	dream /dri:m/	رویا ، خواب دیدن
dress	dress /dres/	لباس
elegant	el·e·gant /'elegənt/	زیبا و برازنده
everywhere	ev·ery·where /'evriwɛr/	همه جا
exciting	ex·cit·ing /ɪk'saɪtɪŋ/	مهیج
experience	ex·pe·ri·ence /ɪk'spɪəriəns/	تجربه کردن ، آزمایش
generous	gen·e·rous /'dʒenərəs/	بخشنده

geography	ge·og·ra·phy /dʒi'ɑ:grəfi/	علم جغرافیا
height	height /haɪt/	بلندی ، ارتفاع
hit	hit /hɪt/	ضربه زدن
imagine	i·ma·gine /ɪ'mædʒən/	تصور کردن
including	in·clud·ing /ɪn'klu:dɪŋ/	شامل ، به انضمام
jump	jump /dʒʌmp/	پریدن ، جستن
last	last /læst/	آخرین ، نهایی
luggage	lug·gage /'lʌgɪdʒ/	توشه ، کیف و چمدان سفر
Mars	Mars /mɑ:rz/	سیاره مریخ ، بهرام
mosquito	mos·qui·to /mə'ski:tou/	پشه
oxygen	ox·y·gen /'ɑ:ksɪdʒən/	اکسیژن
personality	per·son·al·i·ty /,pɜ:rse'nælɪti/	خصوصیات اخلاقی ، شخصیت
polite	po·lite /pe'laɪt/	مودب
rain	rain /reɪn/	باران
reservation	res·er·va·tion /,rezə'veɪʃən/	رزرو
roof	roof /ru:f/	بام خانه
sea level	'sea ,level	سطح دریا
serious	se·ri·ous /'sɪəriəs/	جدی ، خطیر
shark	shark /ʃɑ:rk/	کوسه ماهی
shy	shy /ʃaɪ/	خجالتی ، کم رو
sign	sign /saɪn/	امضا کردن ، نشانه
social	so·cial /'səʊʃəl/	اجتماعی
steal	steal /sti:l/	ربودن ، به سرقت بردن
stylish	styl·ish /'staɪlɪʃ/	همراه با مد روز ، با سلیقه
suddenly	sud·den·ly /'sʌdnli/	ناگهان
sunny	sun·ny /'sʌni/	آفتابی
surprisingly	sur·pris·ing·ly /sə'rpraɪzɪŋli/	بطور شگفت انگیز
(the) Earth	earth /ɜ:rθ/	کره زمین
tiger	ti·ger /'tɪgə/	ببر
weight	weight /weɪt/	وزن ، سنگینی
windy	wind·y /'wɪndi/	پر باد ، باد خیز

## Unit 9

## Grammar

## ☑ زمان حال کامل :

به عبارت (علی به مدرسه رفته است) توجه نمایید. این جمله به مفهوم رفتن علی در گذشته می باشد و در حال حاضر نیز اثر رفتن علی مشخص بوده و تا کنون ادامه دارد. به این زمان حال کامل یا ماضی نقلی گفته می شود. به عبارت دیگر حال کامل زمانی است که در گذشته شروع شده و نتیجه و اثر آن در حال حاضر باقی مانده باشد. ساختار جملات حال کامل بصورت زیر می باشد:

قسمت سوم فعل **has+ have / فاعل**

مثال :

He learns English every day.

او هر روز انگلیسی می آموزد (زمان حال ساده)

He has learned English for two years.

او برای مدت دو سال انگلیسی خوانده است. (زمان حال کامل)

**توجه :** در انتهای جملات حال کامل معمولا از **for** به معنی (برای مدت ...) یا

**since** به معنی (از ...، تا کنون) به همراه قید زمان استفاده می شود. مثال :

She has lived in Iran **since** 1380.

او از سال ۱۳۸۰ تا کنون در ایران زندگی کرده است.

She has lived in Iran **for** two years.

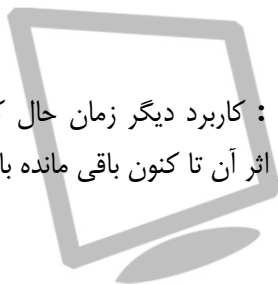
او برای دو سال در ایران زندگی کرده است

**توجه :** کاربرد دیگر زمان حال کامل در جملاتی است که از گذشته نامعلوم شروع

شده و اثر آن تا کنون باقی مانده باشد. مثال:

I haven't gone there.

من به آنجا نرفته ام



### ☑ قسمت سوم فعل (اسم مفعول) :

اسم مفعول یا قسمت سوم افعال با قاعده با افزودن **-ed** به انتهای آنها (مانند زمان گذشته ساده) بدست می آید. درخصوص افعال بی قاعده قسمت سوم آنها از قاعده خاصی پیروی نکرده و می بایست به تدریج آموخته شود. قسمت سوم برخی از افعال بی قاعده بصورت زیر است:

have ▶ had	go ▶ gone	see ▶ seen
begin ▶ begun	sing ▶ sung	do ▶ done
take ▶ taken	draw ▶ drawn	
choose ▶ chosen	forget ▶ forgotten	

### ☑ ترکیبهای مختلف جملات زمان حال کامل :

همانگونه که دیدید زمان حال کامل با فعل کمکی **have, has** همراه می باشد. بنابراین برای منفی نمودن جمله می بایست **not** را به انتهای فعل کمکی اضافه نماییم و همچنین برای ساختن جملات پرسشی می بایست **have, has** را به ابتدای جملات بیاوریم.

مثال:

She **hasn't** arrived yet.

او هنوز نرسیده است

**Has** she arrived yet?

آیا او رسیده است؟

### ☑ کاربرد **for, since, yet, just** :

همانطور که دیدید در انتهای جملات حال کامل معمولا از **for** به معنی (برای مدت ...) یا **since** به معنی (از ... تا کنون) به همراه قید زمان استفاده می شود.

yet به معنی (هنوز) و just به معنی (چند لحظه قبل) و already به معنی (پیش از این) نیز در جملات حال کامل بکار می روند. مثال:

He has **just** arrived at the theater.

او اندکی قبل به تئاتر رسیده است

I have **already** put it in my pocket.

من پیش از این آنرا در جیبم قرار دادم

I haven't seen it **yet**.

من هنوز آنرا ندیده ام

**توجه :** همانطور که دیده می شود، just و already مابین فعل کمکی have/has و اسم مفعول بکار می روند. همچنین yet معمولا در انتهای جملات حال کامل نوشته می شود.

**توجه :** گاهی از before به معنی (قبلا) در انتهای جملات حال کامل استفاده می شود. مثال:

I haven't seen her **before**.

من قبلا او را ندیده ام.

**توجه :** در جملات حال کامل می توان از since به همراه یک جمله کوتاه حال ساده نیز استفاده نمود. مثال:

I haven't seen that book **since** you came here.

من آن کتاب را ندیده ام از زمانیکه شما به اینجا آمده اید.

**توجه :** گاهی کلمات ever و never در زمان حال کامل مابین فعل کمکی have, has و اسم مفعول بکار می روند. مثال:

Have you **ever** seen Isfahan?

آیا تا کنون اصفهان را دیده اید؟

No, I have **never** seen it.

نه، هیچوقت آنرا ندیده ام.


## 📌 Vocabulary

autograph	au·to·graph /'ɔ:təgræf/	اتوگراف
based (on)	based /beɪst/	مبنی بر ، بر اساس
bestseller	bestseller /'best'sel.ər/	پرفروش
bought	bought /bo:t/	گذشته و اسم مفعول buy
brochure	bro·chure /brɔ:'ʃʊr/	بروشور
continent	con·ti·nent /'kɑ:ntɪnənt/	قاره
cried	cried /kraɪd/	گذشته و اسم مفعول cry
exactly	ex·act·ly /ɪg'zæktli/	عینا ، بدرستی
fun	fun /fʌn/	سرگرمی
jealous	jeal·ous /'dʒeləs/	حسود
left	left /left/	گذشته و اسم مفعول leave
mile	mile /maɪl/	مایل
prefer	pre·fer /prɪ'fɜ:r/	ترجیح دادن
reply	re·ply /rɪ'plaɪ/	پاسخ دادن
seen	seen /si:n/	اسم مفعول see
silence	si·lence /'saɪləns/	سکوت
somewhere	some·where /'sʌmwɛr/	جایی
soundtrack	sound·track /'saundtræk/	موسیقی ضبط شده از فیلم
spoken	spok·en /'spoukən/	اسم مفعول speak
version	ver·sion /'vɜ:ʒən/	نگارش ، نسخه



**Topic wordlist**

<p><input checked="" type="checkbox"/> <b>Numbers</b></p> <p>one two three four five six seven eight nine ten eleven twelve thirteen fourteen fifteen sixteen seventeen eighteen nineteen twenty thirty thirty-one forty forty-seven fifty fifty-nine sixty sixty-three seventy seventy-two eighty eighty-six ninety ninety-four a / one hundred two hundred and fifty a / one thousand</p>	<p><input checked="" type="checkbox"/> <b>Countries and nationalities</b></p> <p>Argentina Argentinian Brazil Brazilian Canada Canadian China Chinese England English France French Germany German Ireland Irish Italy Italian Japan Japanese Korea Korean Mexico Mexican Scotland Scottish Spain Spanish Thailand Thai the United States American</p>
---	--





## Topic wordlist

<p><input checked="" type="checkbox"/> <b>Common objects</b></p> <p>address book book calendar cell phone change purse coins comb credit card dictionary file / binder glasses hairbrush ID card keys lipstick magazine matches newspaper notebook pen pencil photo stamps sunglasses tissues umbrella wallet watch</p>	<p><input checked="" type="checkbox"/> <b>Verb phrases</b></p> <p>cook dinner do homework do housework drink coffee drive a VW eat fast food go to class go to the movies have children have a sandwich for lunch like animals listen to the radio live in an apartment play tennis play the guitar read a newspaper speak German study economics use the Internet watch television wear glasses work in an office</p>
---	--



## 📌 Topic wordlist

<p><input checked="" type="checkbox"/> <b>Jobs</b></p> <ul style="list-style-type: none"> <li>actor</li> <li>actress</li> <li>administrative assistant</li> <li>builder</li> <li>doctor</li> <li>engineer</li> <li>front desk clerk / receptionist</li> <li>hairdresser</li> <li>housewife</li> <li>journalist</li> <li>lawyer</li> <li>(bank) manager</li> <li>musician</li> <li>nurse</li> <li>pilot</li> <li>police officer</li> <li>policeman</li> <li>policewoman</li> <li>politician</li> <li>salesperson</li> <li>soccer player</li> <li>student</li> <li>waiter</li> <li>waitress</li> </ul>	<p><input checked="" type="checkbox"/> <b>The family</b></p> <ul style="list-style-type: none"> <li>aunt</li> <li>brother</li> <li>children</li> <li>cousin</li> <li>daughter</li> <li>father</li> <li>grandfather</li> <li>grandmother</li> <li>grandparents</li> <li>mother</li> <li>mother-in-law</li> <li>nephew</li> <li>niece</li> <li>parents</li> <li>sister</li> <li>sister-in-law</li> <li>son</li> <li>uncle</li> <li>wife</li> </ul>
--	--



## Topic wordlist


<p><input checked="" type="checkbox"/> <b>Common adjectives</b></p> <p>bad beautiful big black blond blue brown cheap clean dangerous dark difficult dirty dry easy empty expensive fast fat full good gray green heavy high long low new old orange pink poor red rich safe short slow</p>	<p>small tall thin ugly wet white yellow young</p>
	<p><input checked="" type="checkbox"/> <b>Daily routine</b></p> <p>do your homework finish work / school get dressed get home get to work / school get up go home go shopping go to bed go to Italian class go to the gym go to work / school have a coffee have breakfast have dinner have lunch make dinner sleep (for seven hours) start work / school take (the dog for a walk) wake (up early / late) watch TV</p>

**Topic wordlist**

<p><input checked="" type="checkbox"/> <b>Times and dates</b>  Monday  Tuesday  Wednesday  Thursday  Friday  Saturday  Sunday   day  month  week  month  year  fall  spring  summer  winter  Easter  Christmas  New Year   January  February  March  April  May  June  July  August  September  October  November  December   first  second  third  fourth</p>	<p>fifth  sixth  seventh  eighth  ninth  tenth  eleventh  twelfth  twentieth  twenty-first</p>
	<p><input checked="" type="checkbox"/> <b>More verb phrases</b>  buy a newspaper  call a taxi  come here  draw a picture  find some money  give someone a present  hear a noise  help someone  look for your keys  meet a friend  paint a picture  play chess  ride a bike  run a race  see a movie  sing a song  swim every day  take photos  take your umbrella  talk to a friend  tell someone a secret  travel by plane  turn off the TV  turn on the TV  use a computer  wait for a bus  walk home</p>

## Topic wordlist

<p><input checked="" type="checkbox"/> <b>Get</b>          get a newspaper (= buy)          get a taxi / bus / train (= take)          get an e-mail / letter (= receive)          get dressed          get home (= arrive)          get to a restaurant (= arrive)          get up</p>	<p><input checked="" type="checkbox"/> <b>Apartments and houses</b>          armchair / chair          bathtub          bathroom          bed          bedroom          carpet          clock          cupboard          desk          dining room          fireplace          floor          refrigerator / fridge          garage          hall          kitchen          lamp          light          living room          mirror          office / study          picture          plant          radiator          shelves          shower          sofa          stairs          stove          wall          yard</p>
<p><input checked="" type="checkbox"/> <b>Go</b>          go away (for the weekend)          go by bus          go for a walk          go home (by bus / car)          go out (on Friday night)          go shopping          go to a restaurant          go to bed (late)          go to school          go to the beach</p>	
<p><input checked="" type="checkbox"/> <b>Have</b>          have breakfast / lunch / dinner          have a brother / sister          have a car          have a drink          have a good time          have a sandwich</p>	



## Topic wordlist

<p><input checked="" type="checkbox"/> <b>Town and city</b></p> <p>art gallery bank bridge bus station church department store hospital market mosque movie theater museum palace park pharmacy police station post office river road school shopping mall sports center square street supermarket theater town hall train station travel agency</p>	<p><input checked="" type="checkbox"/> <b>Food</b></p> <p>apples bananas bread butter cake candy carrots cereal cheese chocolate coffee cookies eggs French fries fruit salad grapes ice cream jam (orange) juice ketchup lettuce meat (steak / chicken) milk mushrooms (olive) oil onion oranges pasta peas pineapple potato chips potatoes rice salad sandwiches sugar tea toast tomatoes</p>
--	---

## منابع و مراجع

- Clive Oxenden & Christina Latham-Koenig & Paul Seligson, American English File 1, Oxford University Press 2008
- Mark Hancock & Annie McDonald, English Result Elementary, Oxford University Press 2010
- Raymond Murphy, English Grammar in Use 3rd Edition, Cambridge University Press 2010
- Alireza Motamed, TDictionary, TahlilGaran 2012
- Alireza Motamed, PersianVi Elementary, TahlilGaran 2010

# آموزشگاه مجازی زبان انگلیسی تحلیلگران

آموزشگاه مجازی زبان انگلیسی، برنامه ای جهت ارتقای مهارتهای زبان انگلیسی بصورت خودآموز و براساس زمانبندی دلخواه شما می باشد. مطالعات نشان داده اند آموزش از راه دور همان انگیزشی که در کلاسهای سنتی وجود دارد را فراهم آورده و درکل نود درصد سریعتر از آموزش انفرادی نتیجه می دهد.

آموزشگاه مجازی زبان انگلیسی، پاسخی است به نیاز کسانی که جهت صرفه جویی در وقت و هزینه ، تمایلی به شرکت در کلاسهای درسی ندارند. همچنین این برنامه آموزشی مناسب افرادی می باشد که قصد دارند در حین کار و تحصیل به مطالعه و آموختن زبان دوم بپردازند.

جهت کسب اطلاعات بیشتر به سایت اینترنتی گروه آموزشی انتشارات تحلیلگران مراجعه نمایید:  
[www.TahlilGaran.org](http://www.TahlilGaran.org)